


**Instituto Estatal de Educación para Adultos**  
**Catálogo de indicadores de desempeño**  
**Cuenta Pública Marzo 2026**




Nombre del indicador	Descripción del indicador	Tipo	Dimensión	Frecuencia	Unidad de medida	Fórmula	Sentido	Línea base del periodo	Meta del periodo	Fuentes de información	Unidad Responsable
Porcentaje de cumplimiento de la meta de PBCN de nivel Alfabetización	Evalúa la capacidad operativa del Instituto para el cumplimiento de metas establecidas para el abatimiento del rezago educativo en el nivel de alfabetización	Estratégico	Eficacia	Mensual	Porcentaje	$(\text{Número de PBCN de nivel Alfabetización}) + (\text{Meta de PBCN de nivel Alfabetización})$	Ascendente	15	58	Sistema automatizado de seguimiento y acreditación	Dirección de Planeación y Seguimiento Operativo
Porcentaje de cumplimiento de la meta de PBCN nivel Primaria	Evalúa la capacidad operativa del Instituto para el cumplimiento de metas establecidas para el abatimiento del rezago educativo en el nivel primaria	Estratégico	Eficacia	Mensual	Porcentaje	$(\text{Número de PBCN de nivel Primaria}) + (\text{Meta de PBCN nivel Primaria})$	Ascendente	131	243	Sistema automatizado de seguimiento y acreditación	Dirección de Planeación y Seguimiento Operativo
Porcentaje de cumplimiento de la meta de PBCN nivel Secundaria	Evalúa la capacidad operativa del Instituto para el cumplimiento de metas establecidas para el abatimiento del rezago educativo en el nivel secundaria	Estratégico	Eficacia	Mensual	Porcentaje	$(\text{Número de PBCN de nivel Secundaria}) + (\text{Meta de PBCN nivel Secundaria})$	Ascendente	284	436	Sistema automatizado de seguimiento y acreditación	Dirección de Planeación y Seguimiento Operativo
Porcentaje de cobertura de rezago educativo	Pondera la cobertura de atención de personas de 15 años o mas en condición de rezago educativo con respecto al total del rezago educativo del Estado	Estratégico	Eficacia	Mensual	Porcentaje	$(\text{Total de PB registradas}) + (\text{Número de personas en rezago educativo})$	Ascendente	177	3,590	SASA, INEA. Dirección de prospectiva, acreditación y evaluación.	Dirección de Planeación y Seguimiento Operativo
Porcentaje de PB Inactivas	Determina la tasa de inactivación de personas beneficiarias que por alguna razón han dejado de recibir atención educativa y se encuentran en riesgo de deserción escolar	Estratégico	Eficacia	Mensual	Porcentaje	$(\text{Número de PB inactivas}) + (\text{Total de PB activas})$	Descendente	9	180	Sistema automatizado de seguimiento y acreditación	Dirección de Planeación y Seguimiento Operativo
Porcentaje de PB activas sin módulo vinculado	Cuantifica la suficiencia operativa de las redes microregionales para brindar atención educativa a las personas beneficiarias del programa previniendo futuras inactivaciones	Estratégico	Eficacia	Mensual	Porcentaje	$(\text{Número de PB activas sin módulo vinculado}) + (\text{Total de PB activas})$	Descendente	9	180	Sistema automatizado de seguimiento y acreditación	Dirección de Planeación y Seguimiento Operativo

Observación: La línea base de los primeros 3 indicadores es el logro mensual del ejercicio 2025.  
 Observación: La línea base del indicador "Porcentaje de cobertura de rezago educativo" son las PB registradas del mes.  
 Observación: La línea base los últimos 2 indicadores es el 5% de las PB registradas al cierre del mes.


Elaboró

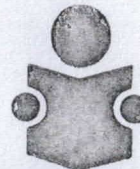
  
 Rocío Rujiz Ramos  
 Directora de Planeación y Seguimiento Operativo

Revisó

  
 David Ricardo Lomas Cárdenas  
 Director de Administración y Finanzas

Autorizó

  
 Diana Victoria Von Borstel Luna  
 Directora General



**Instituto Estatal de**  
**Educación para Adultos**  
**en B.C.Sur**